



Encuesta

ELECCIONES ATÍPICAS

Magdalena

OCTUBRE 2025



**Mediciones
Estratégicas**

ELECCIONES ATÍPICAS DEL MAGDALENA OCT 2025



RESULTADOS DE LA ENCUESTA PRESENCIAL

RESULTADOS DE LA ENCUESTA PRESENCIAL SOBRE LAS
ELECCIONES ATÍPICAS DEL 23 DE NOVIEMBRE DEL 2025,
PARA ELEGIR EL GOBERNADOR O LA GOBERNADORA DEL
DEPARTAMENTO DEL MAGDALENA QUE CULMINE EL
PERIODO CONSTITUCIONAL 2024 – 2027

FICHA TÉCNICA

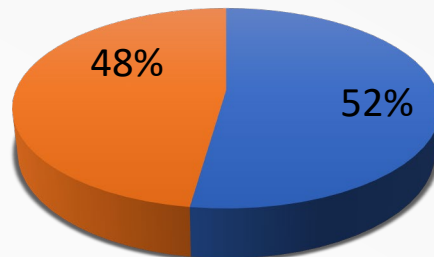
EMPRESA QUE REALIZÓ LA ENCUESTA: Mediciones Estratégicas S.A.S. (Res CNE 02052 del 6 de mayo del 2025)

PERSONA JURÍDICA QUE LA ENCOMENDÓ: Proyectos & Negociaciones Colombia Internacional SAS. **FUENTE DE FINANCIACIÓN:** Recursos propios de la Empresa Contratante. **TAMAÑO DE LA MUESTRA:** 1.720 Encuestas presenciales distribuidas en los siguientes municipios del Departamento del Magdalena: Santa Marta, Ciénaga, Fundación, Aracataca, Pueblo Nuevo, Plato, Ariguaní, Nueva Granada, Chibolo, El Banco, Guamal, San Sebastián de Buenavista, Santana, Tenerife, Sitio Nuevo, Zona Bananera y Pivijay. **TEMA DE ESTUDIO:** Consultar el nivel de conocimiento, la imagen y la intención de voto de los candidatos que participan en las elecciones atípicas para elegir gobernador o gobernadora que culmine el periodo constitucional 2024-2027. **PERSONAJES POR LOS QUE SE INDAGÓ:** **CANDIDATOS A LA GOBERNACIÓN:** MARGARITA GUERRA, RAFAEL NOYA GARCÍA, MIGUEL MARTINEZ, RAUL CARBONO, LUIS SANTANA. **PREGUNTAS FORMULADAS:** Tres (3) Preguntas Concretas. **Primera Pregunta:** Le voy a mencionar los nombres de los candidatos a las elecciones atípicas del 23 de noviembre del 2025, a la Gobernación del departamento del Magdalena y usted me dirá ¿si los conoce, tiene alguna referencia de ellos o los ha escuchado nombrar?. (Si lo conoce, No lo conoce). **Segunda Pregunta:** (solo se le pregunta por quiénes dicen que conoce) Cómo usted dice que conoce o tiene referencia de... ¿dígame por favor, que imagen tiene de el o de ella? (Positiva, Negativa, NS/NR). **Tercera pregunta:** El domingo 23 de noviembre del 2025 se realizarán elecciones atípicas para elegir el gobernador o la gobernadora que culmine el periodo constitucional 2024-2027. Si los candidatos postulados fueran los siguientes, ¿Usted por quién votaría?. **PROPOSITO DEL ESTUDIO:** Conocer quiénes de los candidatos o candidatas que aspiran en las elecciones atípicas del 23 de noviembre del 2025 para la gobernación del Magdalena, tienen mayores posibilidades de ganar esa contienda. **ESPACIO GEOGRAFICO:** Departamento del Magdalena. **DIVISION POLITICO ADMINISTRATIVA DE LA ENCUESTA:** La muestra se aplicó en las 5 subregiones de la división político administrativa del departamento del Magdalena: Santa Marta, Norte, Centro, Sur y Rio. En Santa Marta aplicamos la muestra en las 9 comunas de la división político administrativa de la ciudad. **TÉCNICA UTILIZADA PARA LA SELECCIÓN DE LA MUESTRA:** Encuesta presencial en los hogares de los municipios seleccionados. **TIPO DE MUESTRA Y PROCEDIMIENTO UTILIZADO:** Muestreo Probabilístico Estratificado, con selección de individuos por muestreo aleatorio simple. **MARGEN DE ERROR:** 2,5%. **NIVEL DE CONFIABILIDAD:** 95%. **TIPO DE ESTUDIO:** Encuesta por muestreo probabilístico, con arreglo a la Ley. **FECHA DE RECOLECCION:** Del 16 al 24 de Octubre de 2025. **PROFESIONAL EN INVESTIGACIÓN:** JENNY JURADO VARGAS: Directora de Investigaciones y Estadísticas de la Empresa Mediciones Estratégicas SAS. **PROFESIONALES EN ESTADISTICA:** OSCAR VALBUENA PRADA, Licenciado en Matemática, Esp. en Física, M.Sc. en Educación Matemática, Ph.D en Estadística, PABLO CESAR PRADA LUNA, Licenciado en Matemática e Informática Educativa, Esp. Matemática Aplicada, M.Sc.(e) en Estadística Aplicada Aplicada y Ph.D(e) en Estadística. Declaramos que no hubo ningún tipo de contraprestación por responder la encuesta. **FECHA DE PUBLICACIÓN:** Octubre 31 del 2025.



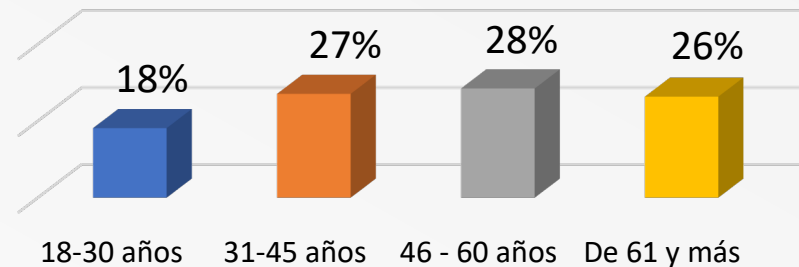
ASPECTOS DEMOGRÁFICOS

SEXO

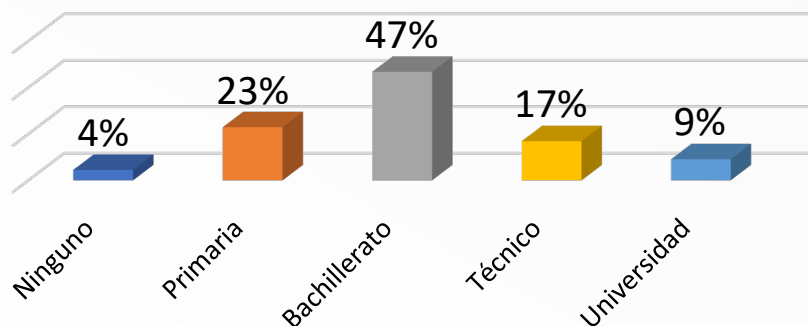


■ HOMBRE ■ MUJER

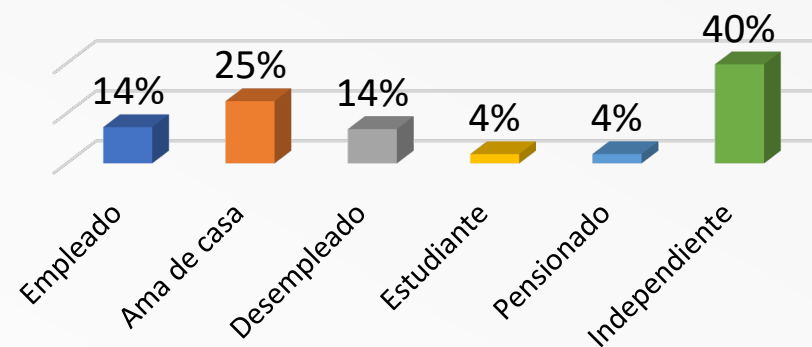
EDAD



NIVEL ACADÉMICO



OCUPACIÓN



DISTRIBUCIÓN DE LA MUESTRA

Nº	CIUDAD/MUNICIPIO	MUESTRA
1	SANTA MARTA	600
2	ARACATACA	64
3	CIENAGA	148
4	FUNDACIÓN	100
5	PUEBLO VIEJO	40
6	SITIO NUEVO	40
7	ARIGUANÍ	50
8	CHIBOLO	40
9	NUEVA GRANADA	40
10	PLATO	118
11	TENERIFE	40
12	EL BANCO	100
13	GUAMAL	40
14	SAN SEBASTIAN	40
15	SANTA ANA	40
16	PIVIJAY	79
17	ZONA BANANERA	141
TOTAL		1.720



NIVEL DE CONOCIMIENTO GENERAL EN EL MAGDALENA

Le voy a mencionar los nombres de los candidatos a las elecciones atípicas del 23 de noviembre del 2025, a la Gobernación del departamento del Magdalena y usted me dirá ¿si los conoce, tiene alguna referencia de ellos o los ha escuchado nombrar?: (Sí lo Conoce - No lo Conoce)

NIVEL DE CONOCIMIENTO GENERAL EN MAGDALENA

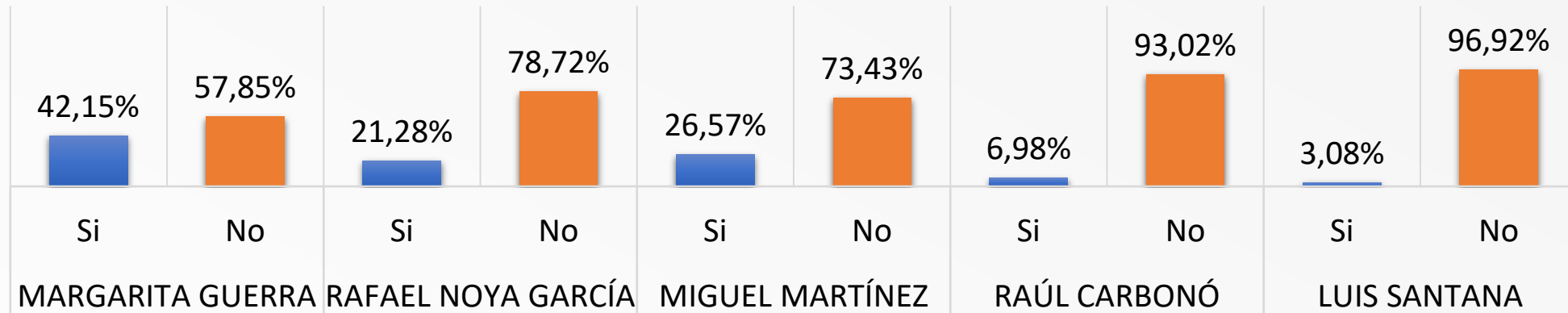
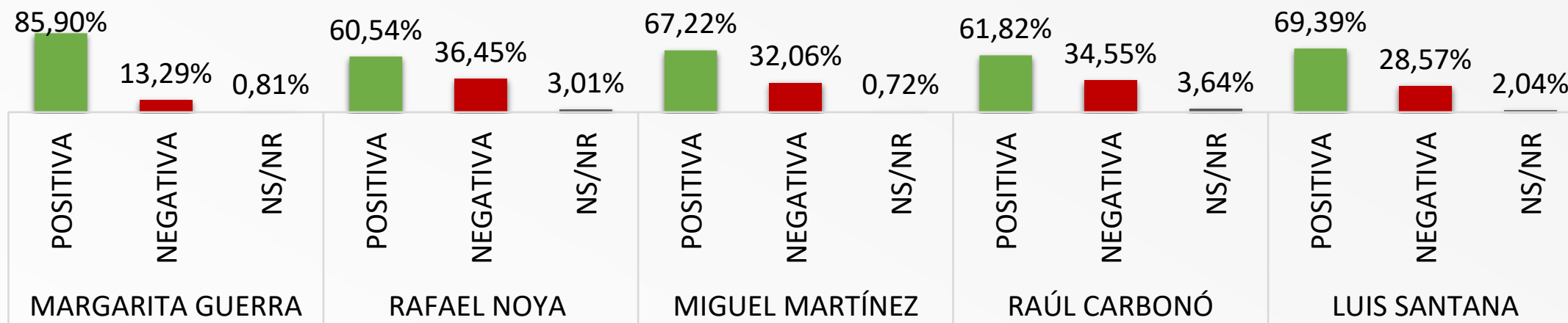


IMAGEN DE LOS CANDIDATOS GENERAL EN EL MAGDALENA

(Solo se le pregunta por quiénes dicen que conoce) Cómo usted dice que conoce o tiene referencia de...
dígame por favor ¿Qué imagen tiene de él o de ella? (Positiva – Negativa - NS/NR)

IMAGEN DE LOS CANDIDATOS A LAS ELECCIONES ATÍPICAS DEL MAGDALENA



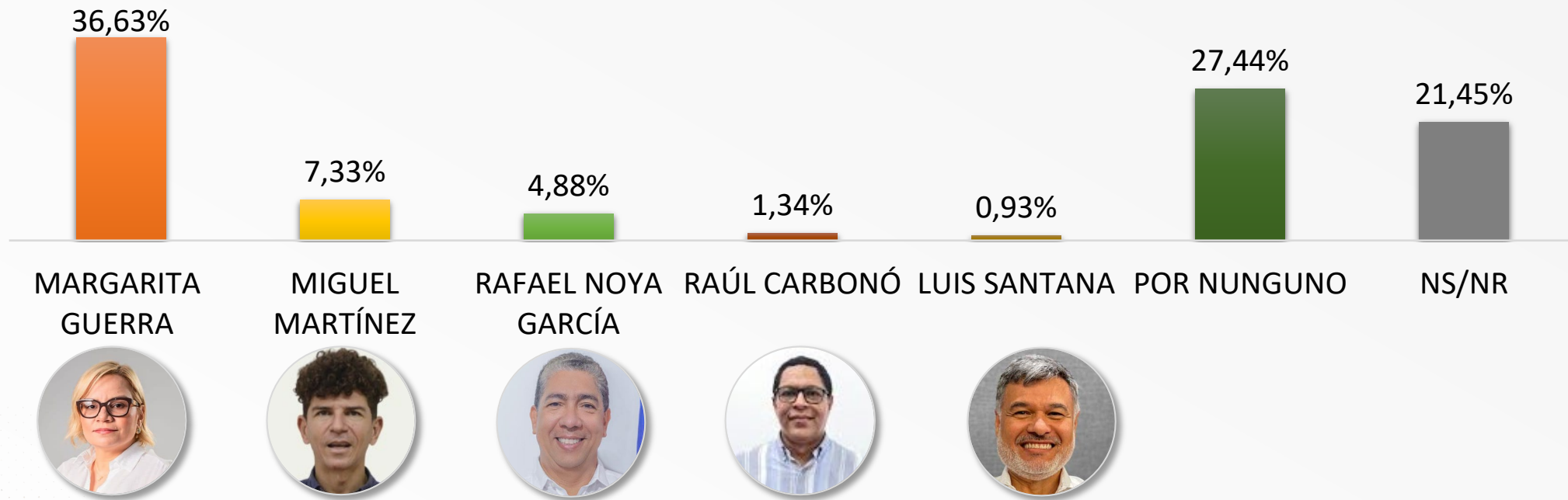



INTENCIÓN DE VOTO ELECCIONES ATÍPICAS GOBERNACIÓN DEL MAGDALENA

INTENCIÓN DE VOTO A LA GOBERNACIÓN DEL MAGDALENA


El domingo 23 de noviembre del 2025 se realizarán elecciones atípicas para elegir el gobernador o la gobernadora que culmine el periodo constitucional 2024-2027. Si los candidatos postulados fueran los siguientes ¿Usted por quién votaría?

INTENCIÓN DE VOTO A LAS ELECCIONES ATÍPICAS GOBERNACIÓN DEL MAGDALENA





RESULTADOS DE ENCUESTA ELECCIONES ATÍPICAS GOBERNACIÓN DEL MAGDALENA POR MUNICIPIOS



NIVEL DE CONOCIMIENTO POR MUNICIPIOS

Le voy a mencionar los nombres de los candidatos a las elecciones atípicas del 23 de noviembre del 2025, a la Gobernación del departamento del Magdalena y usted me dirá ¿si los conoce, tiene alguna referencia de ellos o los ha escuchado nombrar?: (Sí lo Conoce - No lo Conoce)

CIUDAD/MUNICIPIO	MARGARITA GUERRA		RAFAEL NOYA GARCÍA		MIGUEL MARTÍNEZ		RAÚL CARBONÓ		LUIS SANTANA	
	Sí la conoce	No la conoce	Sí lo conoce	No la conoce	Sí la conoce	No la conoce	Sí la conoce	No la conoce	Sí la conoce	No la conoce
SANTA MARTA	48,33%	51,67%	28,50%	71,50%	49,33%	50,67%	12,67%	87,33%	2,33%	97,67%
ARACATACA	46,88%	53,13%	6,25%	93,75%	20,31%	79,69%	3,13%	96,88%	3,13%	96,88%
CIÉNAGA	41,89%	58,11%	21,62%	78,38%	18,92%	81,08%	6,76%	93,24%	6,08%	93,92%
FUNDACIÓN	41,00%	59,00%	15,00%	85,00%	16,00%	84,00%	7,00%	93,00%	2,00%	98,00%
PUEBLO VIEJO	52,50%	47,50%	20,00%	80,00%	15,00%	85,00%	7,50%	92,50%	2,50%	97,50%
ZONA BANANERA	41,13%	58,87%	17,02%	82,98%	21,28%	78,72%	5,67%	94,33%	2,13%	97,87%
NORTE	43,00%	57,00%	16,84%	83,16%	18,86%	81,14%	6,09%	93,91%	3,45%	96,55%
SITIO NUEVO	52,50%	47,50%	27,50%	72,50%	12,50%	87,50%	0,00%	100,00%	0,00%	100,00%
PIVIJAY	63,29%	36,71%	17,72%	82,28%	11,39%	88,61%	2,53%	97,47%	1,27%	98,73%
RIO	59,66%	40,34%	21,01%	78,99%	11,76%	88,24%	1,68%	98,32%	0,84%	99,16%
ARIGUANÍ	30,00%	70,00%	18,00%	82,00%	14,00%	86,00%	0,00%	100,00%	2,00%	98,00%
CHIBOLO	62,50%	37,50%	15,00%	85,00%	10,00%	90,00%	2,50%	97,50%	2,50%	97,50%
NUEVA GRANADA	22,50%	77,50%	20,00%	80,00%	15,00%	85,00%	0,00%	100,00%	5,00%	95,00%
PLATO	28,81%	71,19%	14,41%	85,59%	8,47%	91,53%	2,54%	97,46%	3,39%	96,61%
TENERIFE	27,50%	72,50%	7,50%	92,50%	0,00%	100,00%	0,00%	100,00%	0,00%	100,00%
CENTRO	32,64%	67,36%	14,93%	85,07%	9,38%	90,63%	1,39%	98,61%	2,78%	97,22%
EL BANCO	34,00%	66,00%	26,00%	74,00%	13,00%	87,00%	5,00%	95,00%	8,00%	92,00%
GUAMAL	42,50%	57,50%	22,50%	77,50%	15,00%	85,00%	5,00%	95,00%	10,00%	90,00%
SAN SEBASTIAN	7,50%	92,50%	12,50%	87,50%	7,50%	92,50%	0,00%	100,00%	0,00%	100,00%
SANTA ANA	10,00%	90,00%	10,00%	90,00%	12,50%	87,50%	2,50%	97,50%	2,50%	97,50%
SUR	26,36%	73,64%	20,00%	80,00%	12,27%	87,73%	3,64%	96,36%	5,91%	94,09%
MAGDALENA	42,15%	57,85%	21,28%	78,72%	26,57%	73,43%	6,98%	93,02%	3,08%	96,92%

IMAGEN DE LOS CANDIDATOS POR MUNICIPIOS

(Solo se le pregunta por quiénes dicen que conoce) Cómo usted dice que conoce o tiene referencia de...
dígame por favor ¿Qué imagen tiene de él o de ella? (Positiva – Negativa - NS/NR)

CIUDAD/MUNICIPIO	MARGARITA GUERRA			RAFAEL NOYA GARCÍA			MIGUEL MARTÍNEZ			RAÚL CARBONÓ			LUIS SANTANA		
	POSITIVA	NEGATIVA	NS/NR	POSITIVA	NEGATIVA	NS/NR	POSITIVA	NEGATIVA	NS/NR	POSITIVA	NEGATIVA	NS/NR	POSITIVA	NEGATIVA	NS/NR
SANTA MARTA	84,48%	14,14%	1,38%	67,25%	31,58%	1,17%	69,59%	30,07%	0,34%	71,05%	26,32%	2,63%	78,57%	21,43%	0,00%
ARACATACA	80,00%	20,00%	0,00%	75,00%	25,00%	0,00%	53,85%	46,15%	0,00%	50,00%	50,00%	0,00%	100,00%	0,00%	0,00%
CIÉNAGA	75,81%	24,19%	0,00%	50,00%	50,00%	0,00%	60,71%	39,29%	0,00%	50,00%	50,00%	0,00%	44,44%	55,56%	0,00%
FUNDACIÓN	95,12%	4,88%	0,00%	73,33%	26,67%	0,00%	62,50%	37,50%	0,00%	42,86%	57,14%	0,00%	50,00%	50,00%	0,00%
PUEBLO VIEJO	95,24%	4,76%	0,00%	87,50%	12,50%	0,00%	66,67%	33,33%	0,00%	33,33%	66,67%	0,00%	0,00%	100,00%	0,00%
ZONA BANANERA	87,93%	1,72%	10,34%	45,83%	29,17%	25,00%	73,33%	16,67%	10,00%	75,00%	12,50%	12,50%	66,67%	33,33%	0,00%
NORTE	85,38%	11,79%	2,83%	57,83%	34,94%	7,23%	64,52%	32,26%	3,23%	53,33%	43,33%	3,33%	52,94%	47,06%	0,00%
SITIO NUEVO	76,19%	23,81%	0,00%	36,36%	63,64%	0,00%	80,00%	20,00%	0,00%	N/A	N/A	N/A	N/A	N/A	N/A
PIVIJAY	70,00%	0,00%	30,00%	35,71%	14,29%	50,00%	11,11%	11,11%	77,78%	0,00%	0,00%	100,00%	0,00%	0,00%	100,00%
RIO	71,83%	7,04%	21,13%	36,00%	36,00%	28,00%	35,71%	14,29%	50,00%	0,00%	0,00%	100,00%	0,00%	0,00%	100,00%
ARIGUANÍ	86,67%	6,67%	6,67%	55,56%	44,44%	0,00%	57,14%	42,86%	0,00%	N/A	N/A	N/A	100,00%	0,00%	0,00%
CHIBOLO	92,00%	8,00%	0,00%	50,00%	50,00%	0,00%	50,00%	25,00%	25,00%	0,00%	100,00%	0,00%	0,00%	100,00%	0,00%
NUEVA GRANADA	66,67%	33,33%	0,00%	75,00%	25,00%	0,00%	83,33%	16,67%	0,00%	N/A	N/A	N/A	100,00%	0,00%	0,00%
PLATO	91,18%	8,82%	0,00%	64,71%	29,41%	5,88%	50,00%	50,00%	0,00%	0,00%	100,00%	0,00%	100,00%	0,00%	0,00%
TENERIFE	100,00%	0,00%	0,00%	66,67%	33,33%	0,00%	N/A	N/A	N/A	N/A	N/A	N/A	N/A	N/A	N/A
CENTRO	89,36%	9,57%	1,06%	62,79%	34,88%	2,33%	59,26%	37,04%	3,70%	0,00%	100,00%	0,00%	87,50%	12,50%	0,00%
EL BANCO	94,12%	5,88%	0,00%	57,69%	34,62%	7,69%	61,54%	38,46%	0,00%	40,00%	20,00%	40,00%	87,50%	0,00%	12,50%
GUAMAL	100,00%	0,00%	0,00%	22,22%	55,56%	22,22%	33,33%	66,67%	0,00%	50,00%	50,00%	0,00%	25,00%	75,00%	0,00%
SAN SEBASTIAN	100,00%	0,00%	0,00%	20,00%	40,00%	40,00%	100,00%	0,00%	0,00%	N/A	N/A	N/A	N/A	N/A	N/A
SANTA ANA	75,00%	25,00%	0,00%	0,00%	75,00%	25,00%	80,00%	0,00%	20,00%	100,00%	0,00%	0,00%	100,00%	0,00%	0,00%
SUR	94,83%	5,17%	0,00%	40,91%	43,18%	15,91%	62,96%	33,33%	3,70%	50,00%	25,00%	25,00%	69,23%	23,08%	7,69%
MAGDALENA	84,97%	11,45%	3,59%	59,29%	34,43%	6,28%	66,52%	30,63%	2,84%	61,67%	32,50%	5,83%	67,92%	28,30%	3,77%

INTENCIÓN DE VOTO A LA GOBERNACIÓN POR MUNICIPIOS

El domingo 23 de noviembre del 2025 se realizarán elecciones atípicas para elegir el gobernador o la gobernadora que culmine el periodo constitucional 2024-2027. Si los candidatos postulados fueran los siguientes ¿Usted por quién votaría?

CIUDAD/MUNICPIO	MARGARITA GUERRA	RAFAEL NOYA GARCÍA	MIGUEL MARTÍNEZ	RAÚL CARBONÓ	LUIS SANTANA	POR NUNGUNO	NS/NR
SANTA MARTA	31,17%	4,67%	14,83%	2,17%	0,17%	29,33%	17,67%
ARACATACA	42,19%	0,00%	4,69%	0,00%	0,00%	18,75%	34,38%
CIÉNAGA	31,76%	5,41%	5,41%	0,68%	2,03%	41,22%	13,51%
FUNDACIÓN	36,00%	2,00%	4,00%	1,00%	0,00%	35,00%	22,00%
PUEBLO VIEJO	42,50%	10,00%	2,50%	0,00%	0,00%	30,00%	15,00%
ZONA BANANERA	34,75%	3,55%	3,55%	2,84%	1,42%	16,31%	37,59%
NORTE	35,70%	3,85%	4,26%	1,22%	1,01%	29,01%	24,95%
SITIO NUEVO	42,50%	2,50%	2,50%	0,00%	0,00%	35,00%	17,50%
PIVIJAY	64,56%	1,27%	0,00%	0,00%	0,00%	7,59%	26,58%
RIO	57,14%	1,68%	0,84%	0,00%	0,00%	16,81%	23,53%
ARIGUANÍ	38,00%	10,00%	2,00%	0,00%	0,00%	20,00%	30,00%
CHIBOLO	72,50%	0,00%	0,00%	0,00%	0,00%	12,50%	15,00%
NUEVA GRANADA	35,00%	17,50%	5,00%	0,00%	0,00%	22,50%	20,00%
PLATO	38,14%	5,93%	0,00%	0,00%	3,39%	33,05%	19,49%
TENERIFE	42,50%	0,00%	0,00%	0,00%	0,00%	15,00%	42,50%
CENTRO	43,06%	6,60%	1,04%	0,00%	1,39%	23,96%	23,96%
EL BANCO	41,00%	10,00%	4,00%	2,00%	4,00%	24,00%	15,00%
GUAMAL	52,50%	5,00%	5,00%	0,00%	0,00%	17,50%	20,00%
SAN SEBASTIAN	20,00%	5,00%	7,50%	2,50%	0,00%	40,00%	25,00%
SANTA ANA	12,50%	5,00%	7,50%	2,50%	5,00%	42,50%	25,00%
SUR	34,09%	7,27%	5,45%	1,82%	2,73%	29,09%	19,55%
MAGDALENA	36,63%	4,88%	7,33%	1,34%	0,93%	27,44%	21,45%